



DIAGNOSTIC POUR L'ÉLABORATION DU PRS 2 M A R T I N I Q U E

2018 • 2022

K. MELAN, N NELLER, S. MERLE

Observatoire de la santé de la Martinique

Séminaire du 20 avril 2017

ars
Agence Régionale de Santé
Bretagne

OSM

Vue d'ensemble de la santé

Santé perçue



Espérance de vie



Morbidité



Mortalité



Santé perçue

► Déclarent un bon ou très bon état de santé général

► 56 % en Martinique

► 69 % en Hexagone

► Sentiment d'information plutôt élevé sur la majorité des grands problèmes de santé

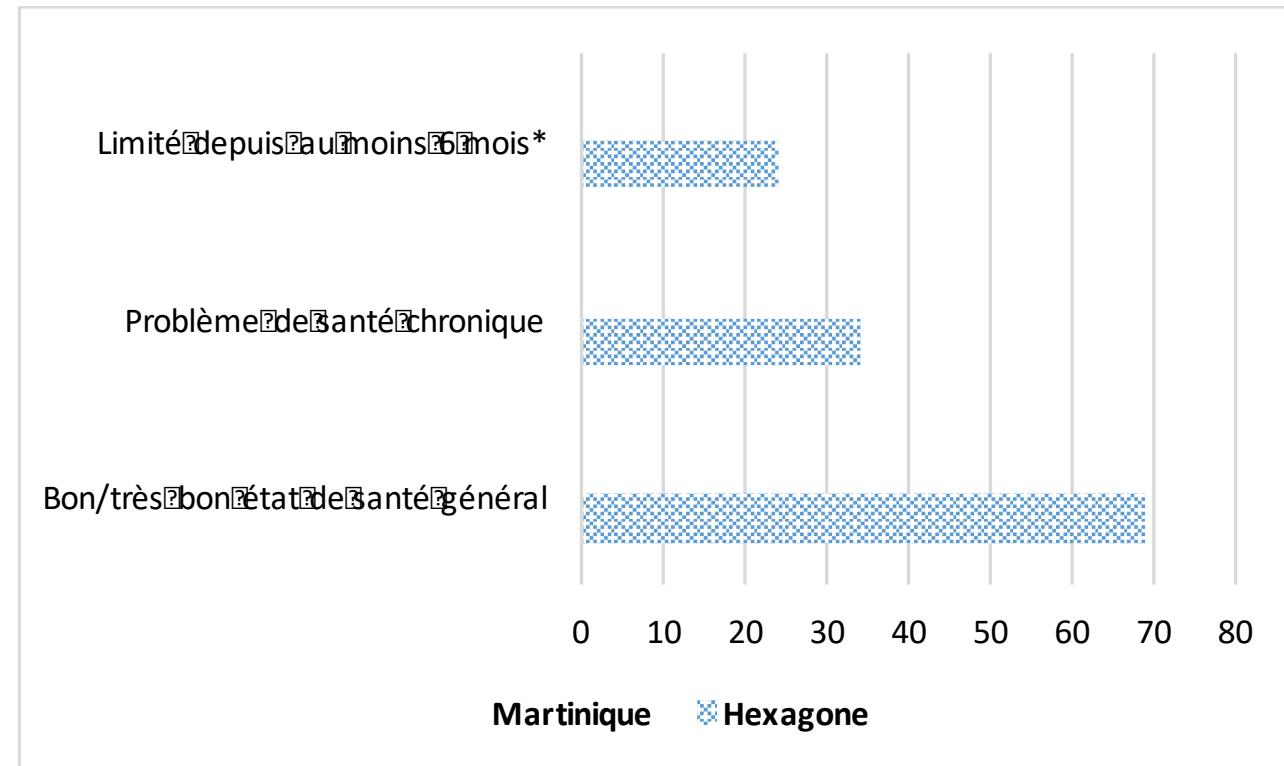
► Problèmes de sommeil importants

► 14 % en Martinique

► 14 % en Hexagone

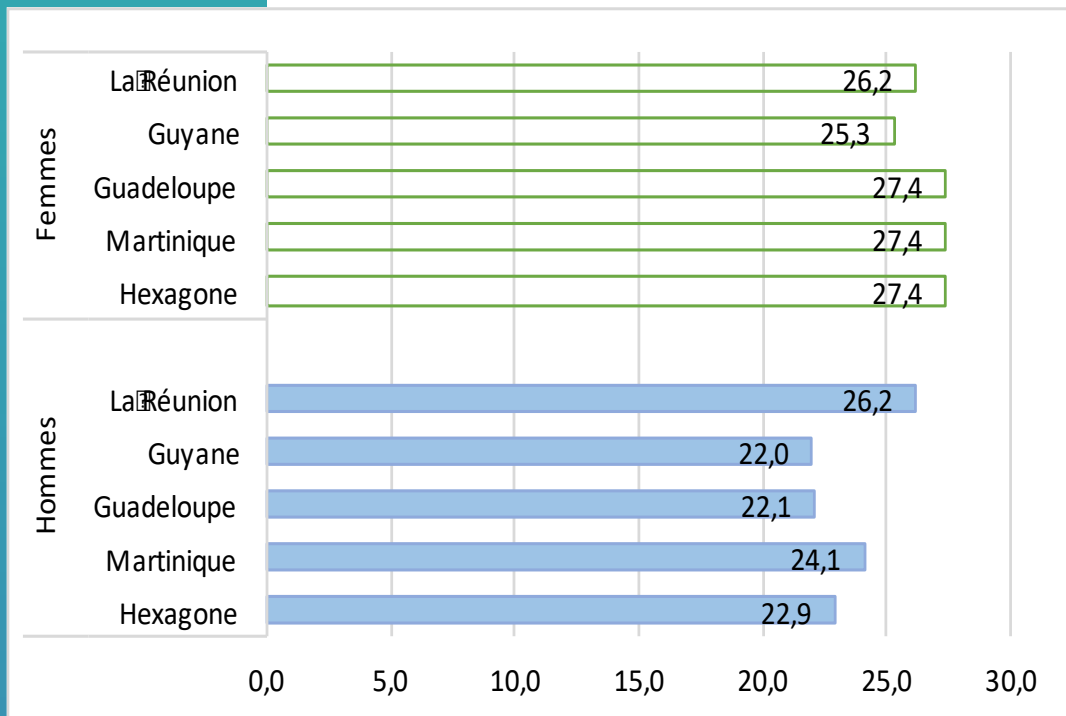
► Un niveau de santé perçue plus bas que la moyenne nationale chez les 15-75 ans

(Source : Baromètre santé DOM, Inpes, 2014)



Espérance de vie

► Espérance de vie à 60 ans en 2015



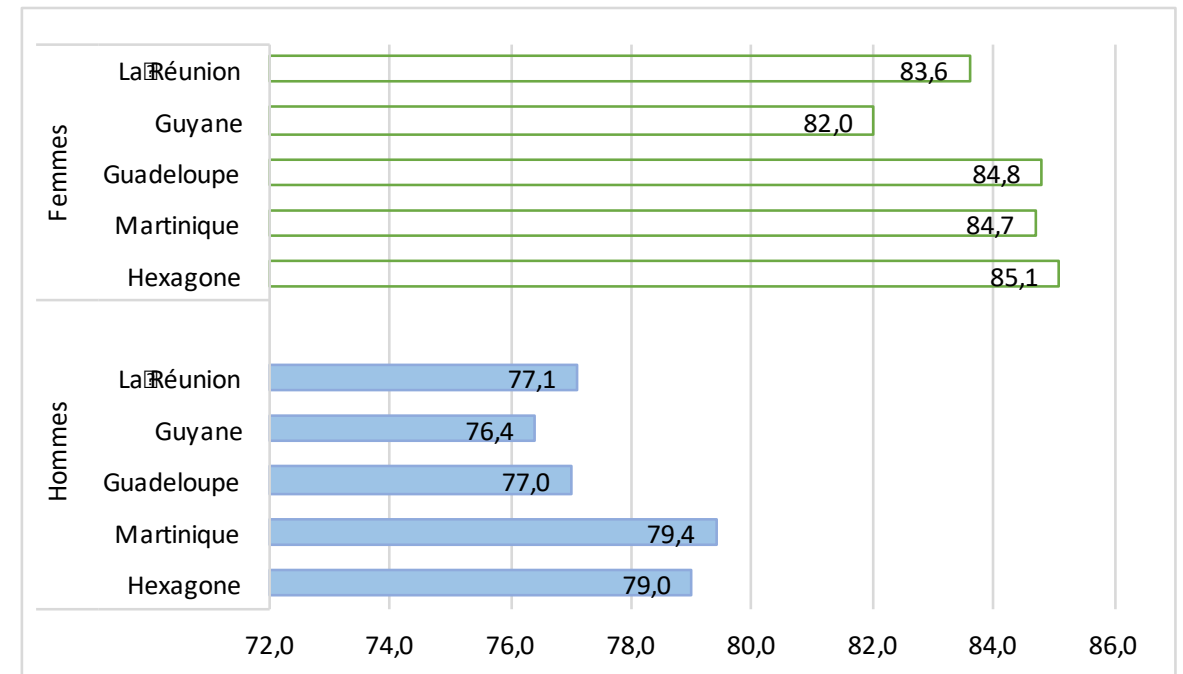
► La meilleure espérance de vie à la naissance des DOM (surtout pour les hommes)

► Evolution de l'espérance de vie de 1995 à 2015 :

❖ + 5,3 ans chez les hommes

❖ + 3,5 ans chez les femmes

► Espérance de vie à la naissance en 2015



Morbidité

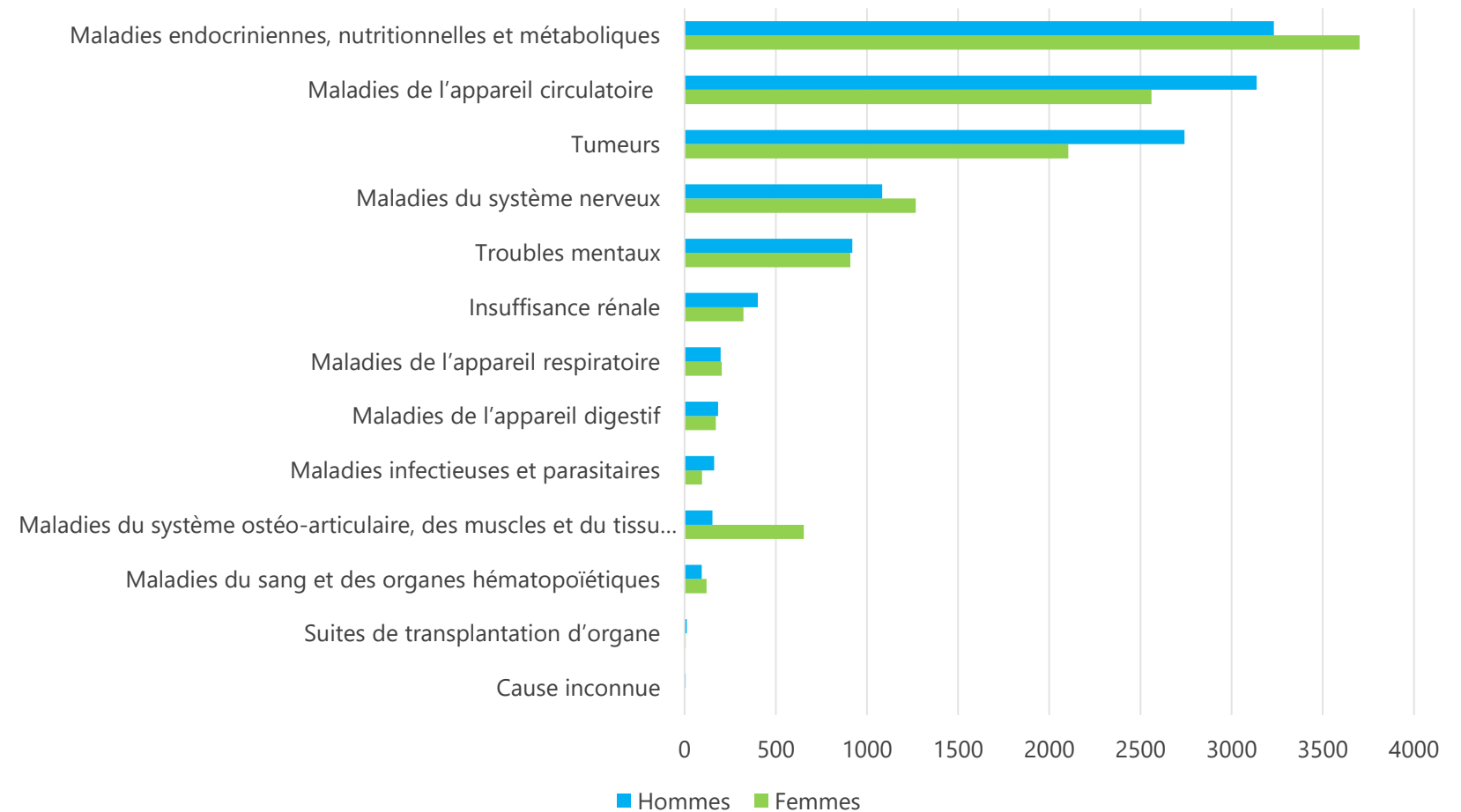
Affections longue durée (ALD)

► Taux standardisé d'admission
(pour 1000 hab.)

► 22,6 en Martinique

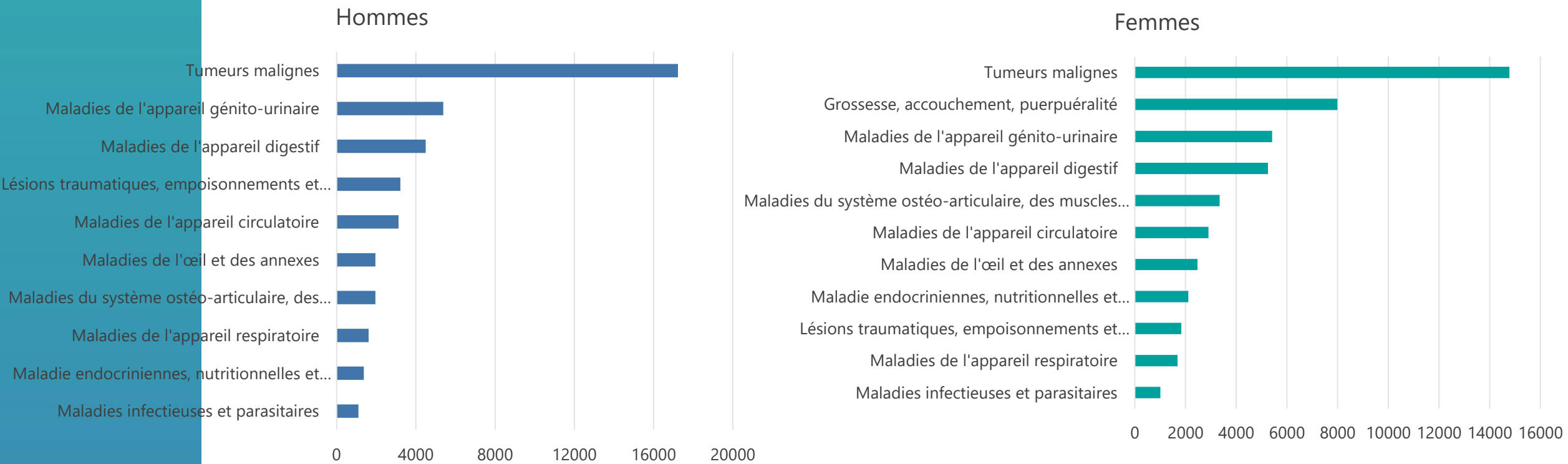
► 26,5 dans l'Hexagone

► Principaux motifs d'admission en ALD en 2012-2014



Morbidité hospitalière

- ▶ En moyenne, 143 565 séjours hospitaliers/an en soins de courte durée pour la période 2013- 2015
- ▶ 369 séjours pour 1000 habitants par an (2 fois plus qu'en 2005-2008)
- ▶ Principaux motifs de recours à l'hospitalisation en 2013-2015



Mortalité

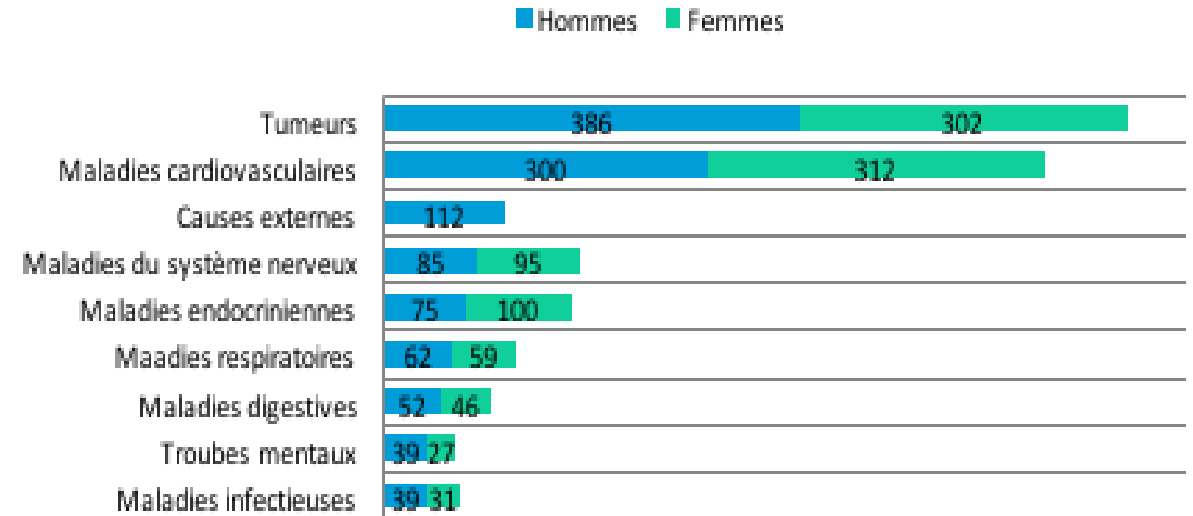
► Sous-mortalité globale

- 2 831 décès en moyenne annuelle (2010-2013)
- Indice comparatif de mortalité : 92 (Base 100 Hexagone)
- Différentiel identique chez les hommes et les femmes

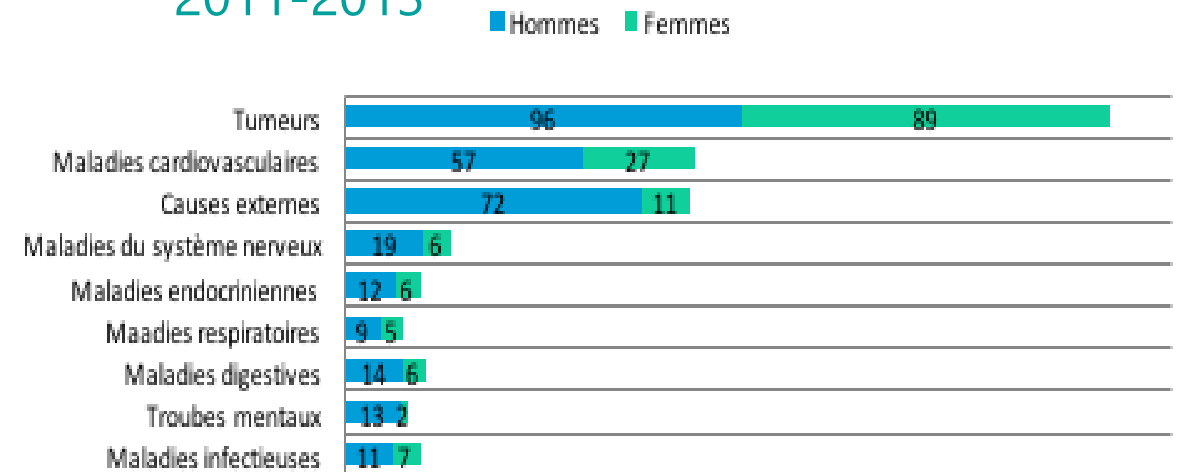
► Mortalité prématurée plus faible

- 620 décès prématurés en moyenne / an (2010-2013)
- Plus d'un décès masculin sur trois
- Près d'un décès féminin sur six
- Indice comparatif de mortalité : 95 (Base 100 Hexagone)

► Principales causes de décès 2011-2013



► Principales causes de décès prématurés 2011-2013



FORCES & FAIBLESSES

Forces

SOUS-MORTALITE GENERALE

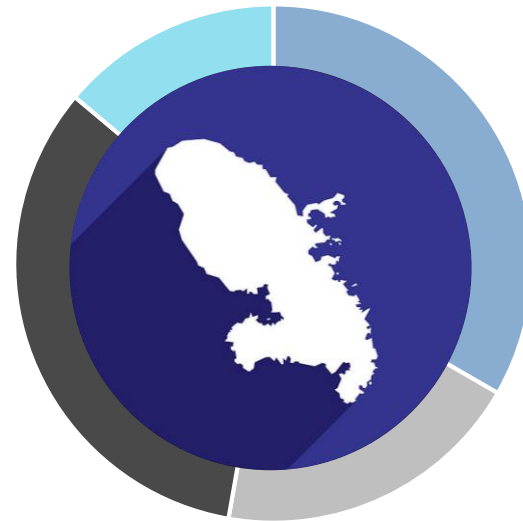


- ❖ Espérance de vie à la naissance
- ❖ Mortalité globale et prématurée

BON NIVEAU D'INFORMATION




- ❖ Alcool
- ❖ Cancer
- ❖ Vaccinations
- ❖ Alzheimer



Faiblesses

MORBIDITE



- ❖ Santé perçue à un niveau plus bas que dans l'Hexagone
- ❖ Poids des cancers dans la morbidité hospitalière

POIDS DES CANCERS DANS LA MORTALITE



- ❖ 1^{ere} cause de mortalité globale
- ❖ 1^{ere} cause de mortalité prématurée



**DIAGNOSTIC POUR
L'ÉLABORATION DU PRS 2
M A R T I N I Q U E**

2018 • 2022

ars
Agence Régionale de Santé
Bretagne

OSM